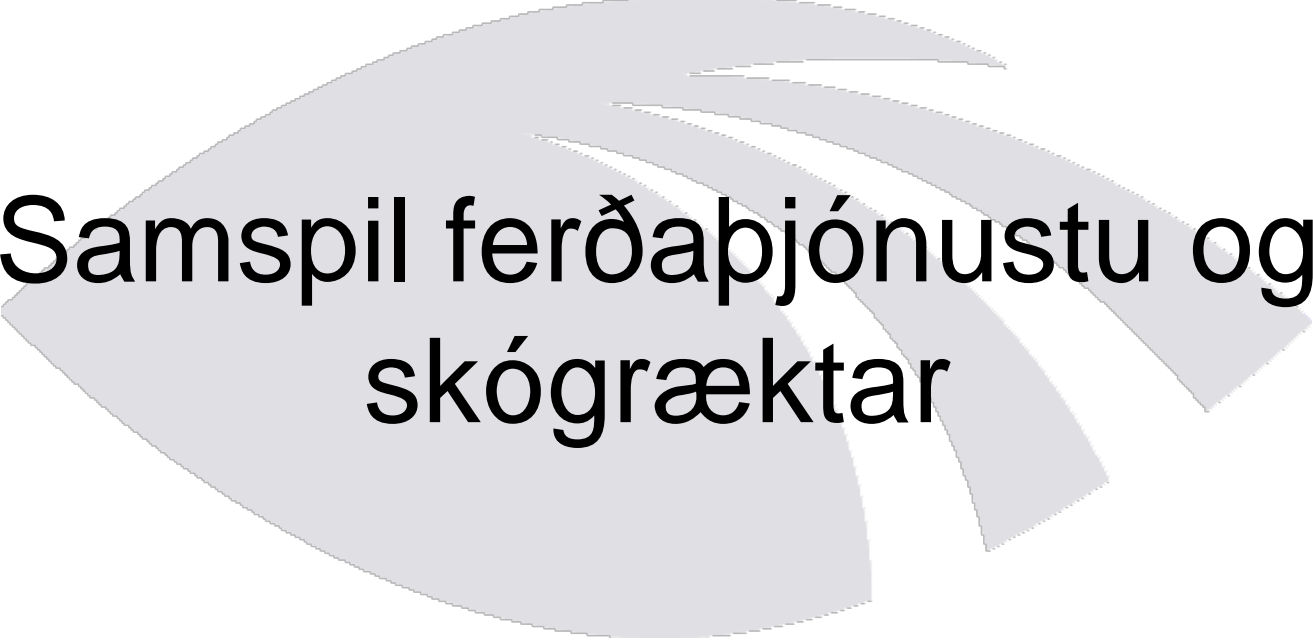


70 ára samleið
20. janúar 2016
Valaskjálfi - Egilsstöðum



Samspil ferðapjónustu og skógræktar

Dr. Edward H. Huijbens

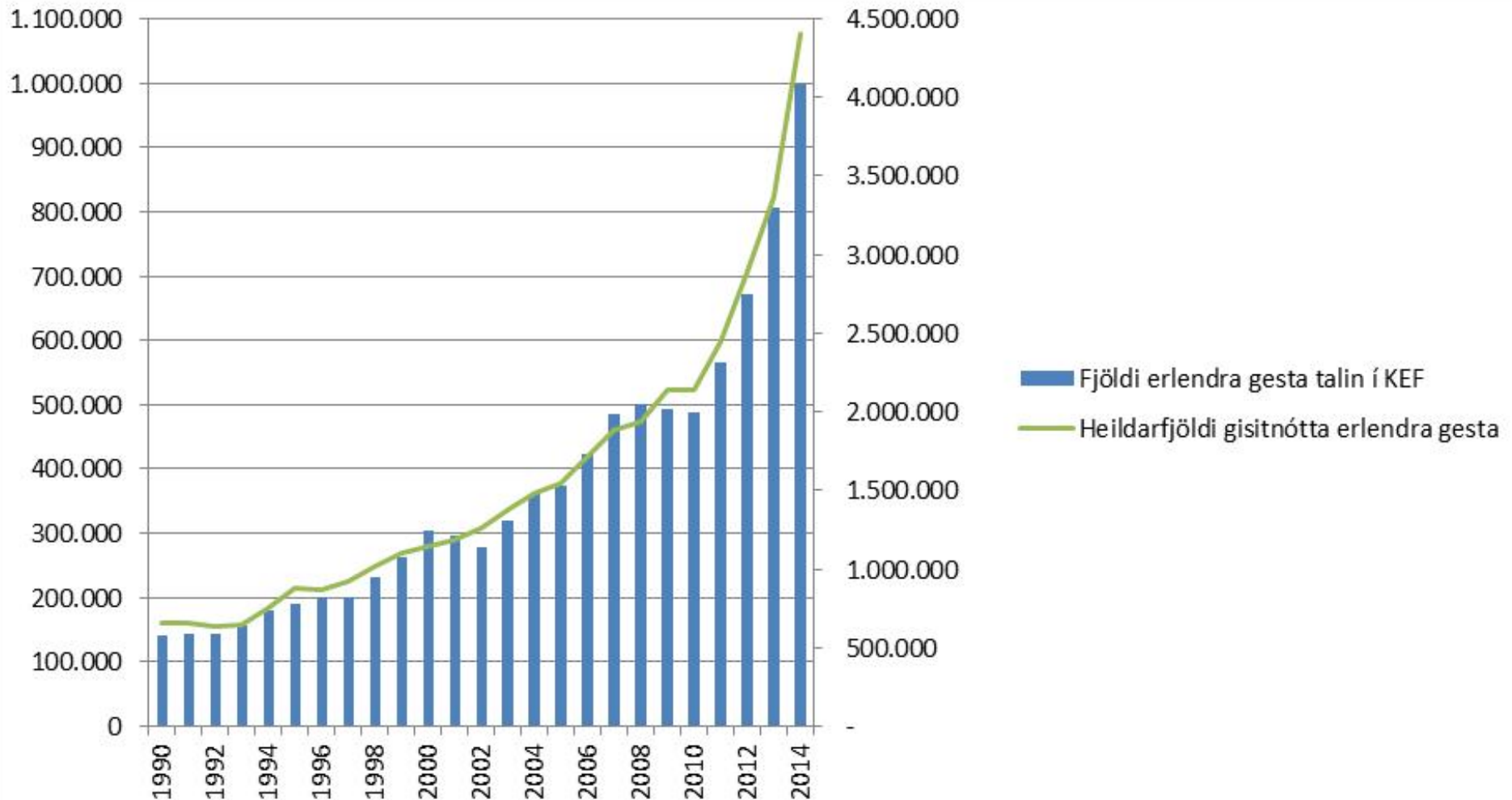
Sérfræðingur Rannsóknamiðstöðvar ferðamála og prófessor við Háskólann á Akureyri

edward@unak.is

Gestir til landsins



RANNSÓKNAMIÐSTÖÐ
FERÐAMÁLA





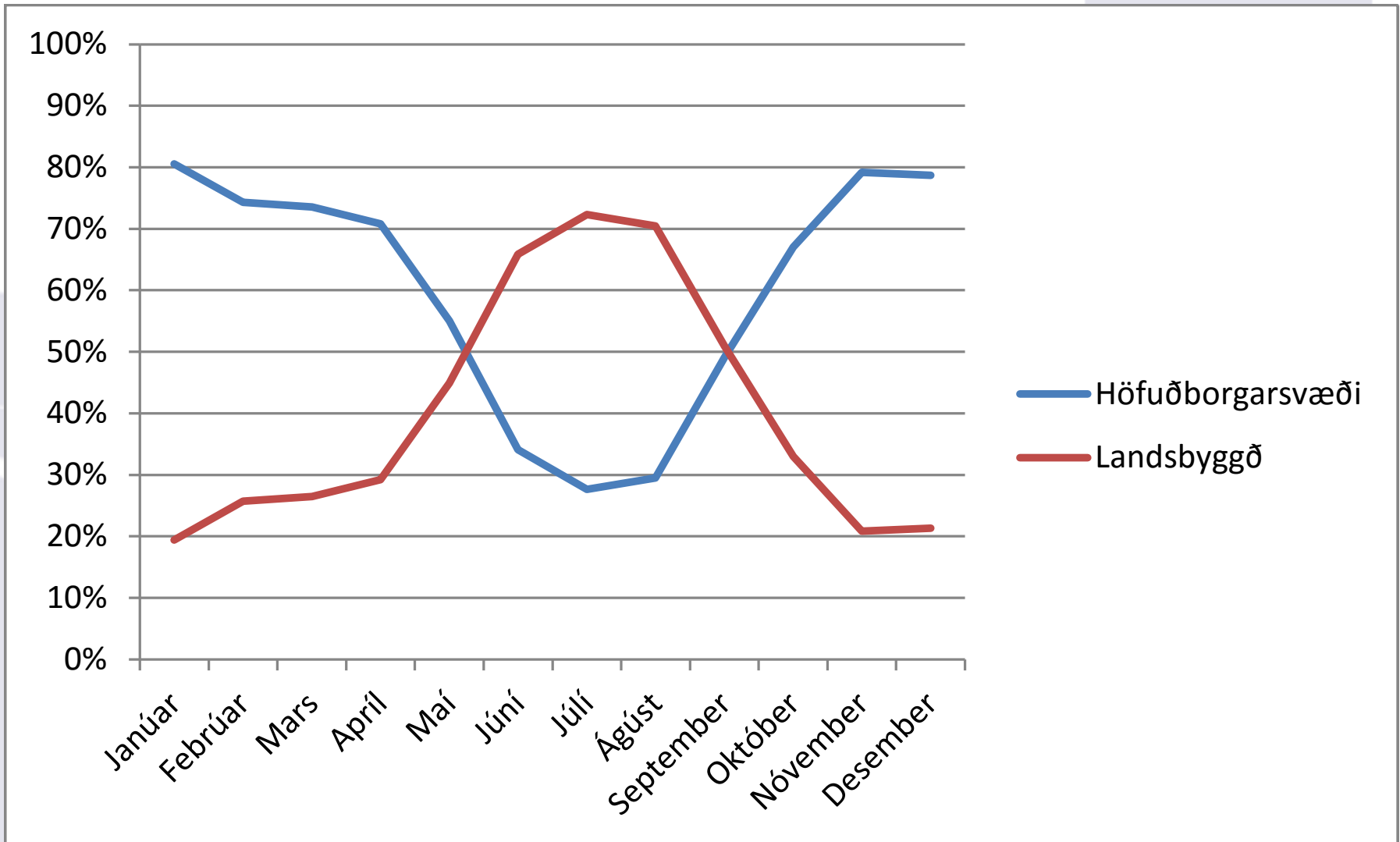
Eyjafjallajökull, frá Þorvaldseyri, maí 2010

Gistinætur 2014

Meðaltal dreifingar eftir svæðum



RANNSÓKNAMIÐSTÖÐ
FERÐAMÁLA



Þróun árstíðasveiflu

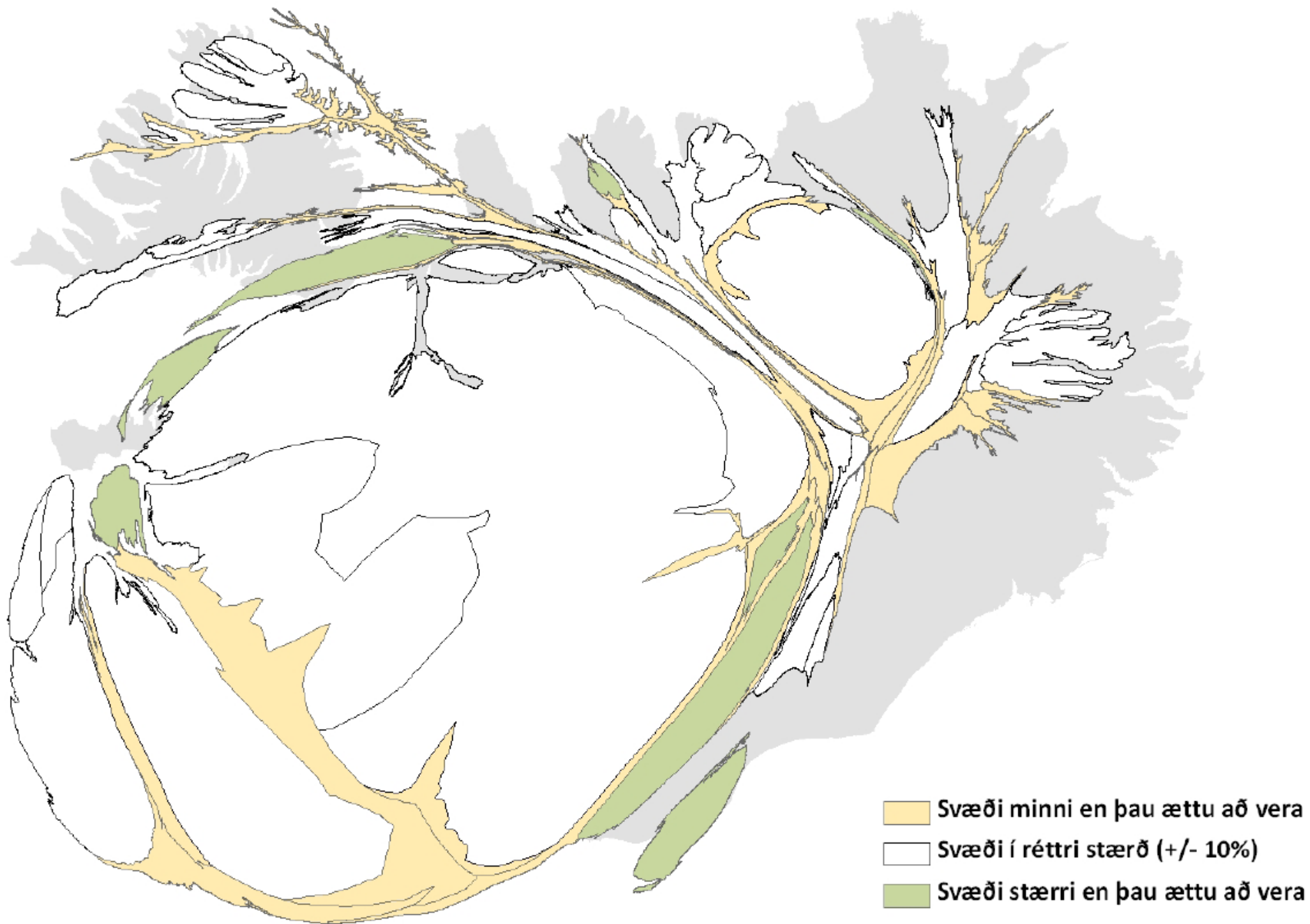


RANNSÓKNAMIÐSTÖÐ
FERÐAMÁLA

Tafla 1: Gini stuðull gistinátta útlendinga á öllum gististöðum 1998-2014

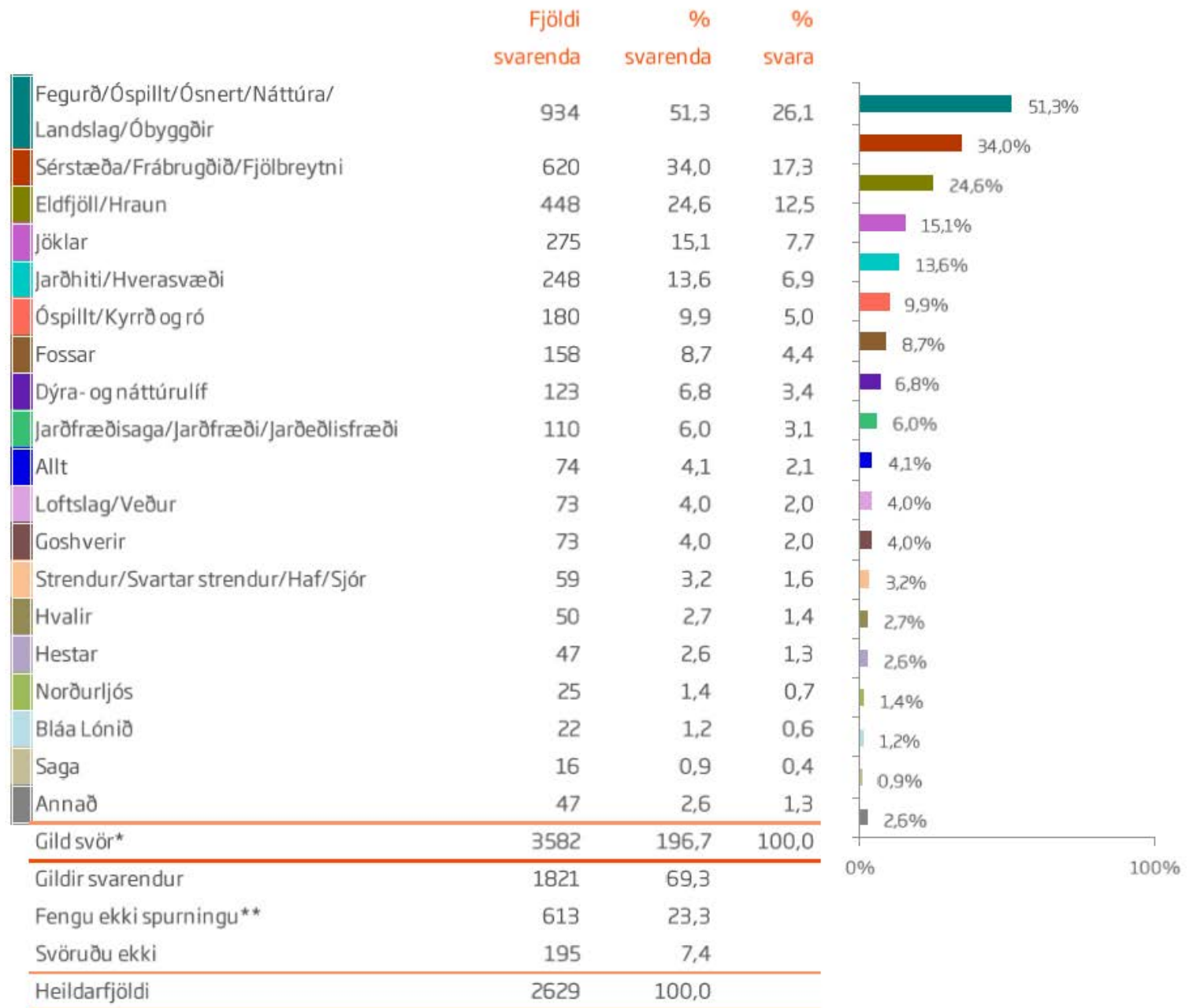
GINI stuðlar á svæðum fyrir gistinætur útlendinga á öllum gististöðum

| | Höfuðborgarsvæði | Suðurnes | Vesturland | Vestfirðir | Norðurland vestra | Norðurland eystra | Austurland | Suðurland |
|-----------------|------------------|-------------|-------------|-------------|-------------------|-------------------|-------------|-------------|
| 1998 | 0,32 | 0,44 | 0,66 | 0,75 | 0,78 | 0,75 | 0,77 | 0,72 |
| 1999 | 0,29 | 0,49 | 0,7 | 0,74 | 0,77 | 0,74 | 0,76 | 0,73 |
| 2000 | 0,28 | 0,46 | 0,71 | 0,75 | 0,77 | 0,73 | 0,76 | 0,72 |
| 2001 | 0,25 | 0,36 | 0,68 | 0,74 | 0,76 | 0,71 | 0,75 | 0,72 |
| 2002 | 0,27 | 0,44 | 0,7 | 0,73 | 0,76 | 0,73 | 0,73 | 0,71 |
| 2003 | 0,27 | 0,42 | 0,7 | 0,74 | 0,74 | 0,73 | 0,73 | 0,68 |
| 2004 | 0,28 | 0,41 | 0,69 | 0,75 | 0,75 | 0,73 | 0,72 | 0,68 |
| 2005 | 0,29 | 0,44 | 0,65 | 0,74 | 0,74 | 0,72 | 0,73 | 0,66 |
| 2006 | 0,27 | 0,43 | 0,65 | 0,71 | 0,73 | 0,7 | 0,69 | 0,67 |
| 2007 | 0,26 | 0,42 | 0,66 | 0,69 | 0,75 | 0,7 | 0,68 | 0,66 |
| 2008 | 0,24 | 0,44 | 0,65 | 0,7 | 0,74 | 0,71 | 0,7 | 0,65 |
| 2009 | 0,27 | 0,43 | 0,68 | 0,7 | 0,71 | 0,72 | 0,71 | 0,65 |
| 2010 | 0,26 | 0,43 | 0,69 | 0,71 | 0,71 | 0,7 | 0,71 | 0,62 |
| 2011 | 0,26 | 0,44 | 0,66 | 0,71 | 0,71 | 0,7 | 0,68 | 0,62 |
| 2012 | 0,2 | 0,39 | 0,64 | 0,66 | 0,71 | 0,64 | 0,67 | 0,59 |
| 2013 | 0,17 | 0,36 | 0,55 | 0,66 | 0,67 | 0,61 | 0,63 | 0,53 |
| 2014 | 0,14 | 0,37 | 0,55 | 0,70 | 0,63 | 0,60 | 0,64 | 0,52 |
| Meðaltal | 0,25 | 0,42 | 0,66 | 0,72 | 0,73 | 0,70 | 0,71 | 0,65 |





Sp.14. Hvað var það við íslenska náttúru sem heillaði sérstaklega?



TObeWELL

Project overview

Objectives and benefits

Management committee

Working groups

Events & Conferences

Short Term Scientific Missions (STSM)

Training Schools

Publications and Presentations

Newsletter

About COST

Contact us

Tourism, Wellbeing and Ecosystem Services (TObeWELL)



This project is based on bringing together principles of ecosystem services (ES), which focus on life support systems, with more non-material services such as culture, health and wellbeing through tourism.

It aims to link research on wellbeing provided by ecosystems and their use via tourism, leisure and recreation activities.

+ Project overview

Newsletter



Newsletter

Contact us

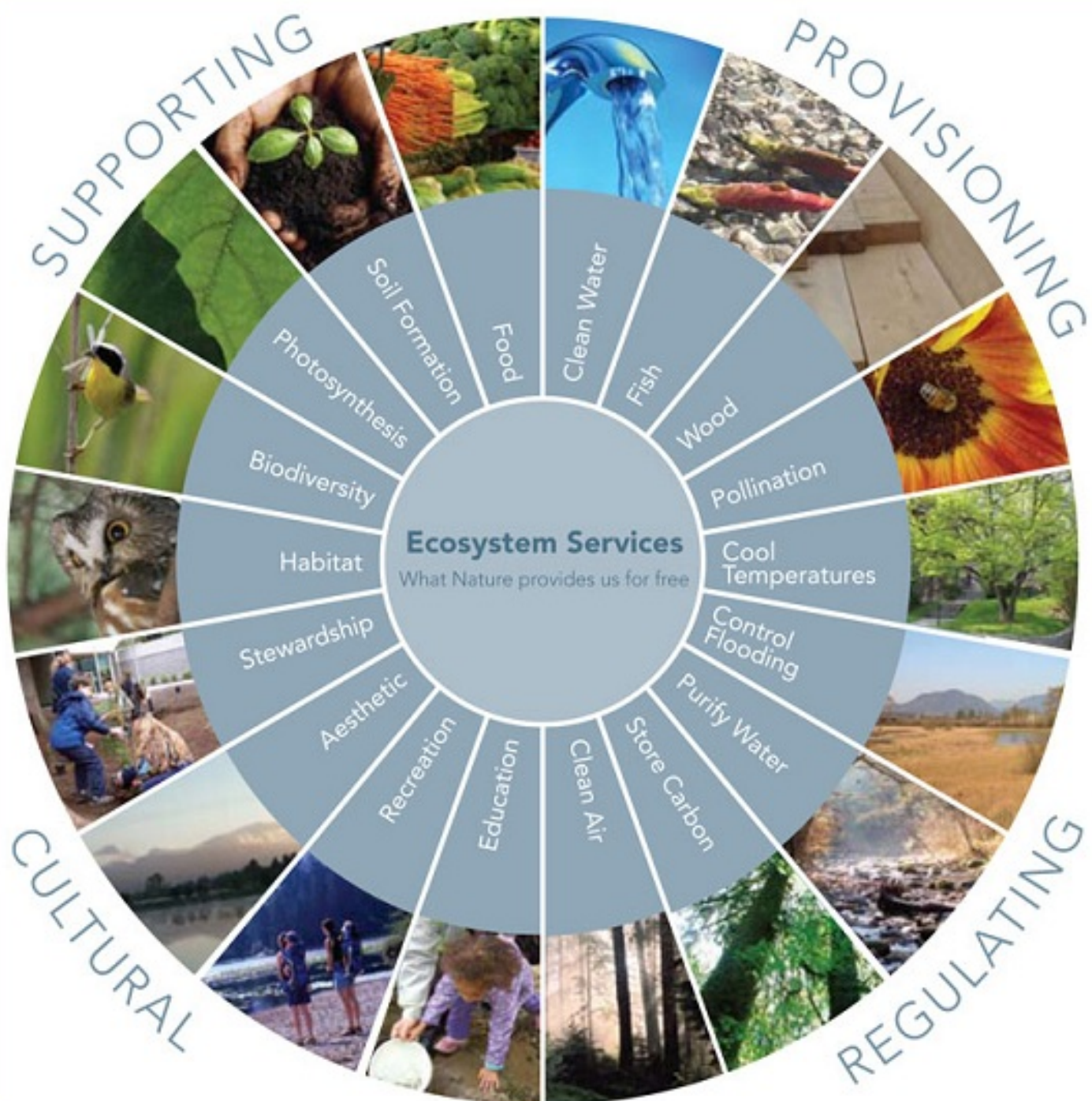


Get in touch

Events



Future Events



RANNSÓKNAMIÐSTÖÐ
FERÐAMÁLA



RANNSÓKNAMIÐSTÖÐ
FERÐAMÁLA

Grunnstoðir

Frumframleiðsla:
grænar plöntur binda
orku sólarljóss í orkurík
efnasambönd

Hringrásir næringarefna

Jarðvegsmyndun

Aðföng úr náttúrunni

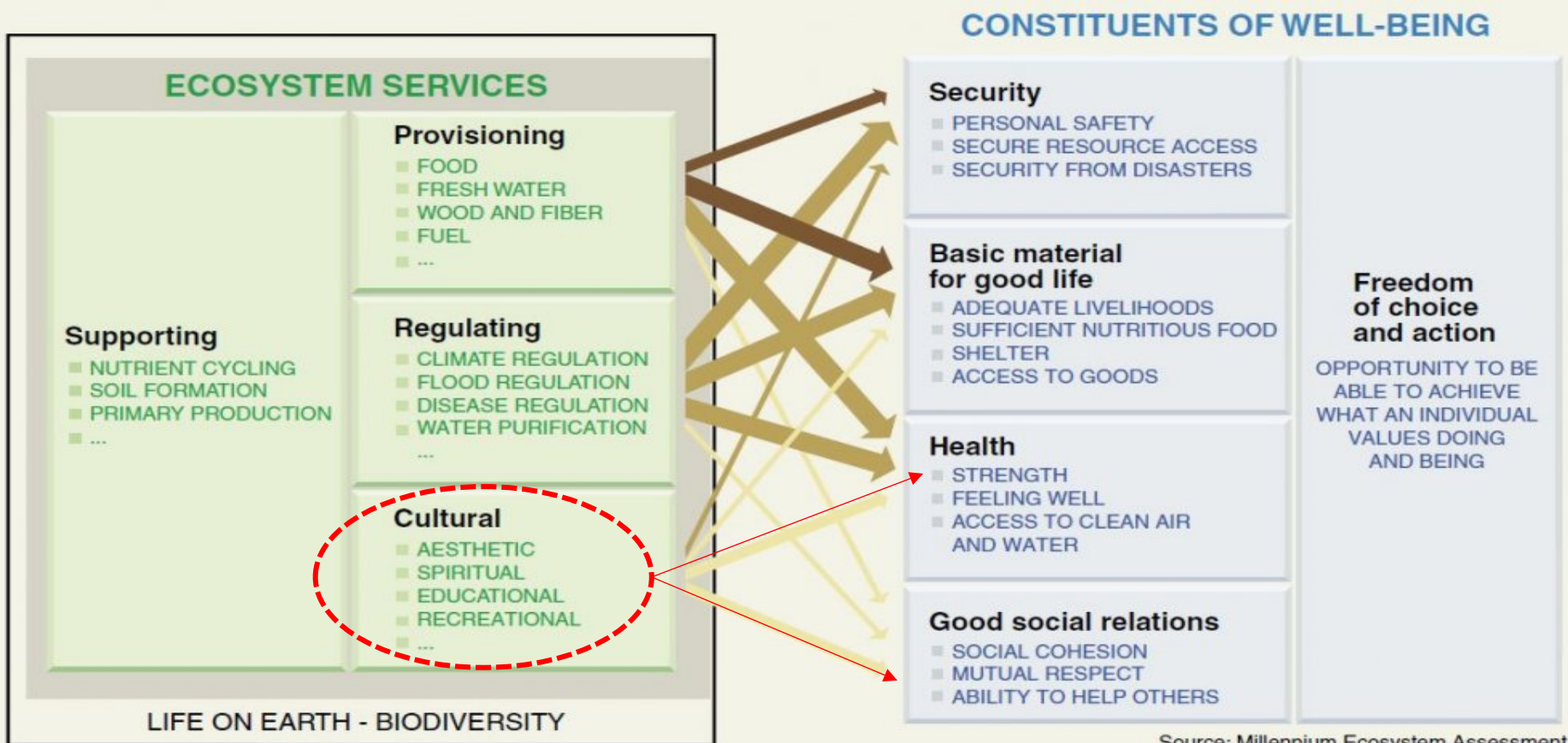
Fæða
Ferskvatn
Timbur
Trefjar (vefnaður, klæði)
Eldsneyti

Temprun og stjórnun á ferlum

Loftslag
Flóð
Sjúkdómar
Hreinsun vatns

Menning og lífsgæði

Fagurfræði
Andleg upplifun
Menntun, þekking
Útivist



Source: Millennium Ecosystem Assessment

ARROW'S COLOR
Potential for mediation by socioeconomic factors

- Low
- Medium
- High

ARROW'S WIDTH
Intensity of linkages between ecosystem services and human well-being

- Weak
- Medium
- Strong

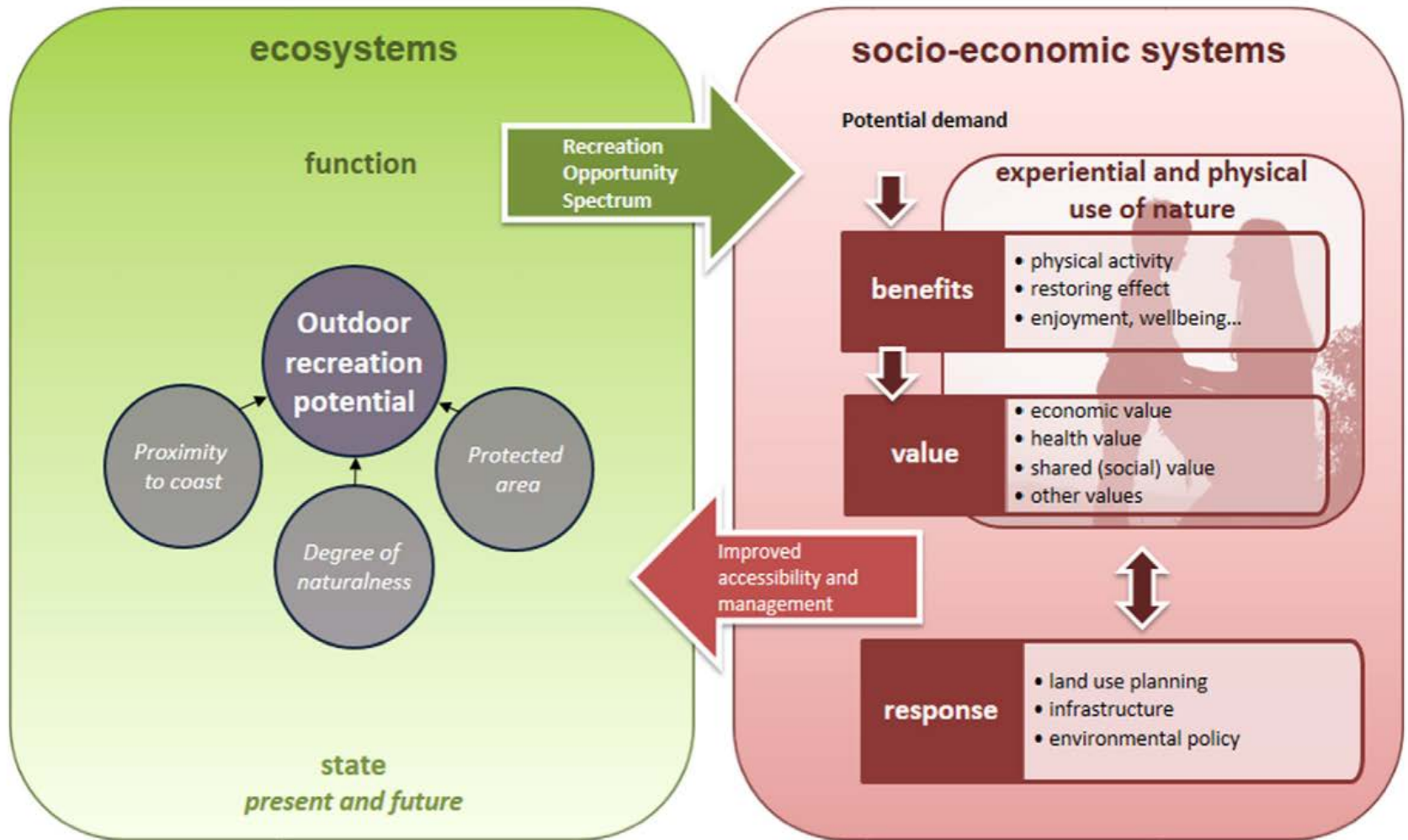


Fig. 1. Conceptual framework for EU wide assessment of outdoor recreation as ecosystem service.