

VELKOMIN Í SKÓGINN Á KIRKJUBÆJARKLAUSTRI

SAGA SKÓGARINS


Upphaf skógarins má rekja til þess að bændur á Kirkjubæjarklaustri girtu af brekkurnar ofan við bæinn. Á sama tíma stóð yfir barátta við sandfok austan við Kirkjubæjarklaustur en sandfok var farið að ógna byggð á svæðinu. Árið 1945 voru gróðursettar 60.000 birkiplöntur af heimafólki á Klaustri og fólki úr sveitinni. Áttu hjónin Helgi Lárusson og Sigurlaug Helgadóttir stóran þátt í því að til skógarins var stofnað. Á næstu árum var bætt inn sitkagreni, lerki og furutrjám. Var skógurinn einn stærsti einkaskógur á landinu.

Árið 1966 var gerður samningur við Skógrækt ríkisins um viðhald girðinga og umsjón með skóginum. Hefur Skógræktin á síðustu árum gert stíga um skógin, sett upp bekkir og bætt við ýmsum skjólsælli trjategunum í skógin.


TRJÁTEGUNDIR OG GÖNGULEIÐIR

Skógarlundir eru sitt hvoru megin við Systrafoss. Í skóginum vaxa aðallega birki og sitkagreni, en þar má einnig finna reynivið, blæösp, stafafuru, elri og fleiri tegundir. Gönguleið að Systravatni liggur upp í gegn um skógin og kallast leiðin Gjót.

Hæstu tré á Íslandi er að finna í skóginum. Það hæsta, sitkagreni gróðursett 1949, mældist 25,3 m hátt árið 2012.



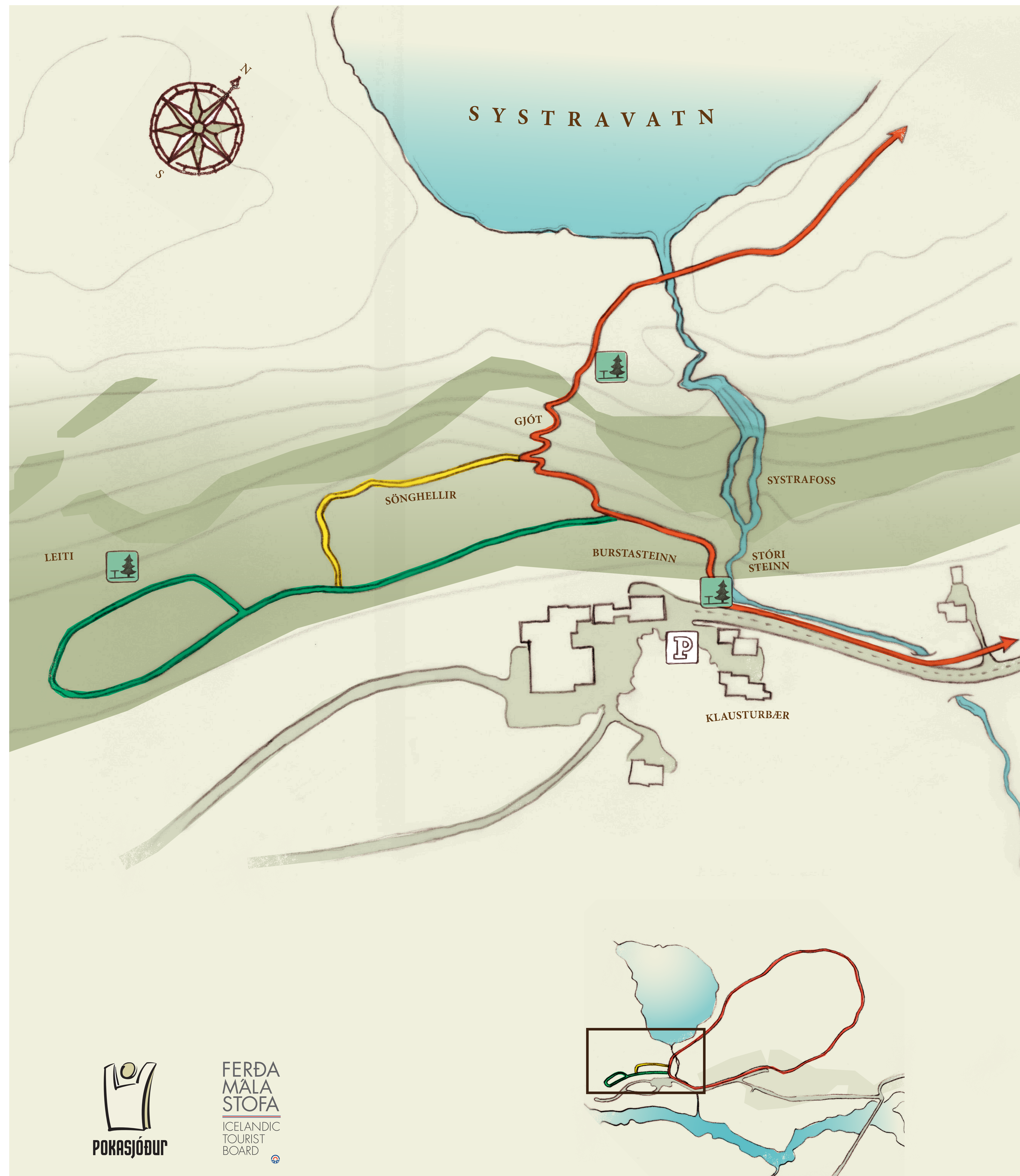
AÐ SÖNGHELLI
TO SÖNGHELLIR
Gul leið – 0,2 km



HRINGLEIÐ
CIRCULAR TRAIL
Rauð leið – 3,3 km



SKÓGARSTÍGUR
FORREST TRAIL
Græn leið – 0,5 km



THE HISTORY OF THE FOREST AT KIRKJUBÆJARKLAUSTUR

The forest at Kirkjubæjarklaustur was planted by the families at Kirkjubæjarklaustur farm with help from local people from nearby farms. At the same time the farmers were fighting soil erosion east of Kirkjubæjarklaustur that threatened the farm.

The first trees were planted in 1945, 60,000 downy birch seedlings, followed by planting of other species such as Sitka spruce, larch and pine trees in the next years. The forest was one of the largest private forest in Iceland.

In 1966 The Iceland Forest Service took over the supervision of the forest and has since been building trails, planting various tree species and setting up benches.

The tallest trees in Iceland are growing within the forest. The tallest one, Sitka spruce planted in 1949, measured 25,3 meters in 2012.

Göngum vel um viðkvæma náttúru og kveikjum ekki eld.

VERIÐ VELKOMIN Í SKÓGINN Á KIRKJUBÆJARKLAUSTRI!



Suðurlandsdeild Skógræktar ríkisins, The Icelandic Forest Service
Gunnarsholti, 851 Hella, Sími/tel. 470 2080, www.skogur.is



FERÐA MÁLASTOFA
ICELANDIC TOURIST BOARD